

4. eyrek 2024

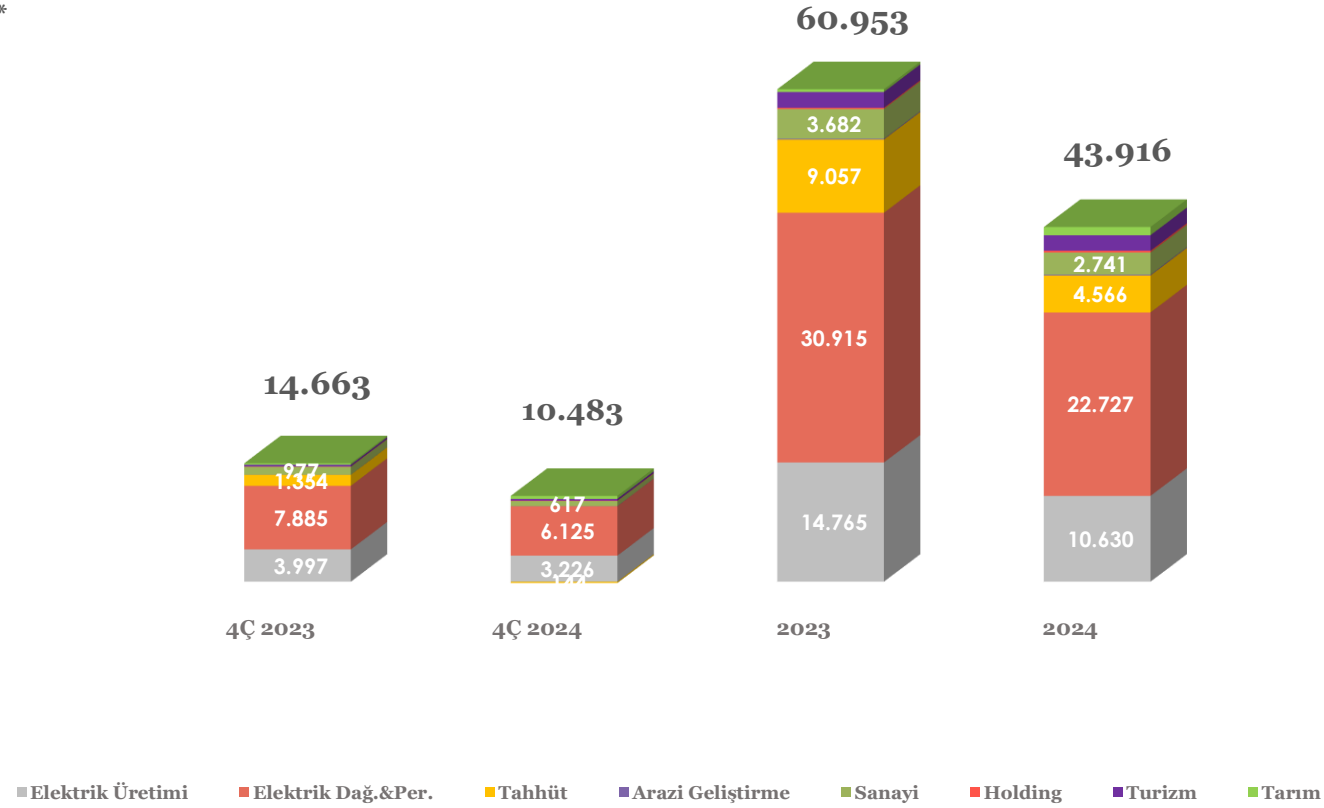
Finansal Sonu Sunumu

 ALARKO



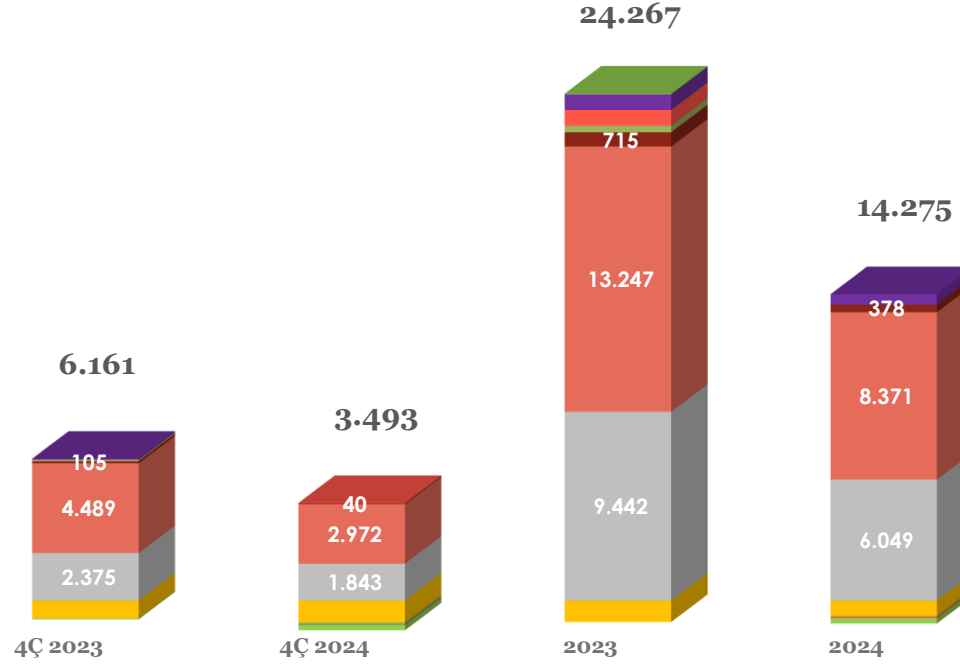
Kombine Finansal Sonuçlar

Kombine Ciro (TL mn)*



Kombine Finansal Sonuçlar

Kombine FAVÖK (TL mn)

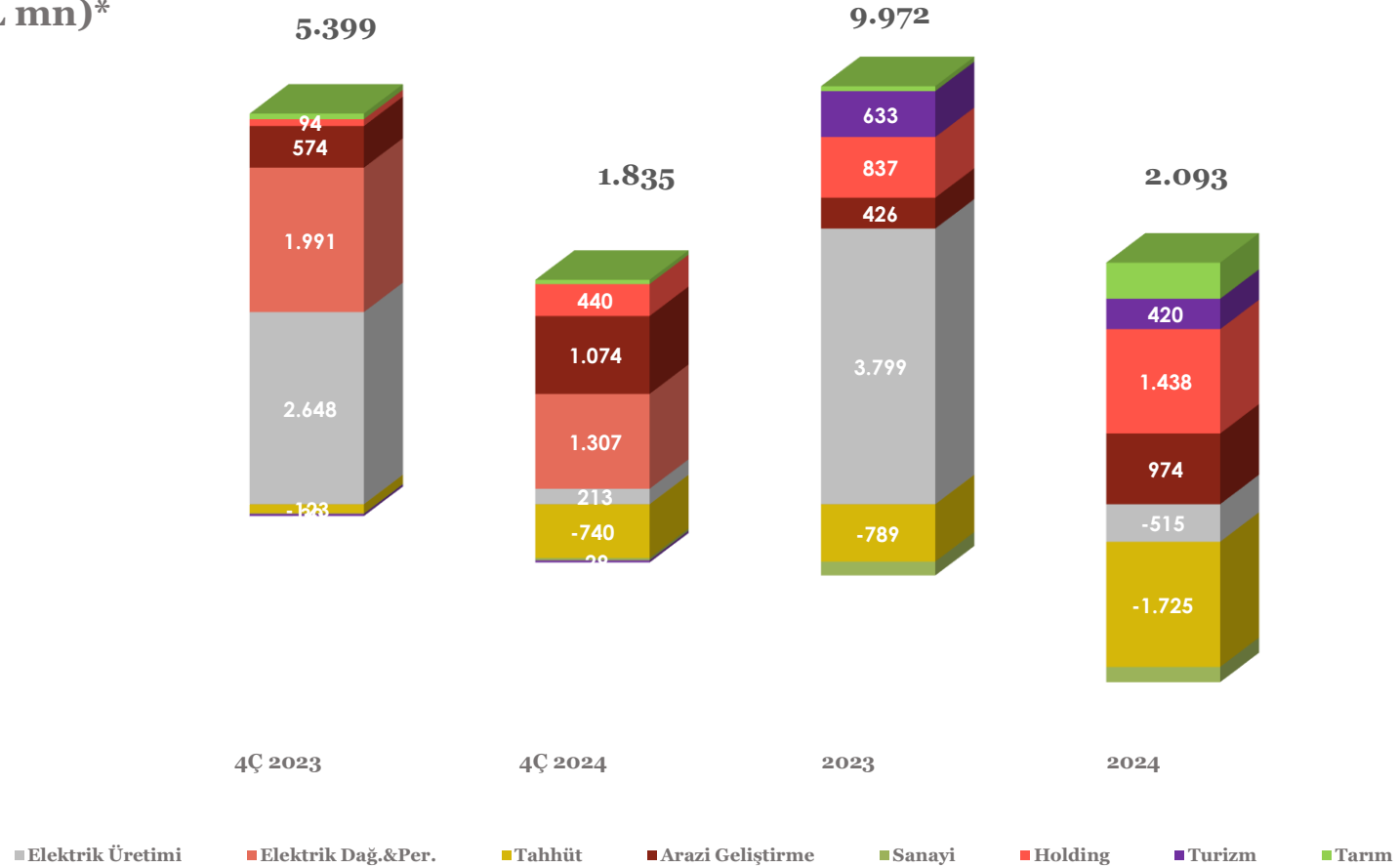


**+8.3 milyar TL
Net Parasal
Pozisyon Kaybı**

■ Elektrik Üretimi ■ Elektrik Dağ.&Per. ■ Tahhüt ■ Arazi Geliştirme ■ Sanayi ■ Holding ■ Turizm ■ Tarım

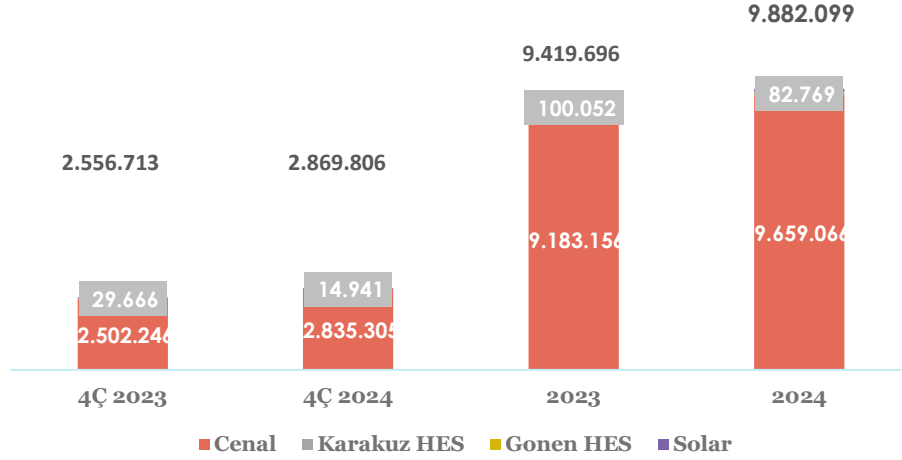
Kombine Finansal Sonuçlar

Kombine Net Kar (TL mn)*

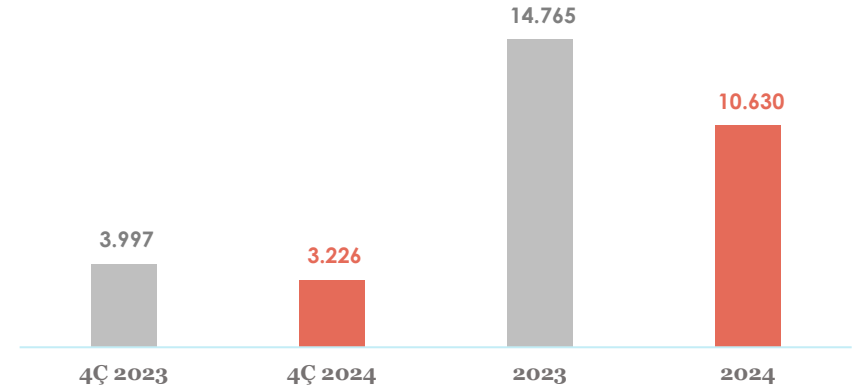


Dönem İçinde Elektrik Üretim Faaliyetleri

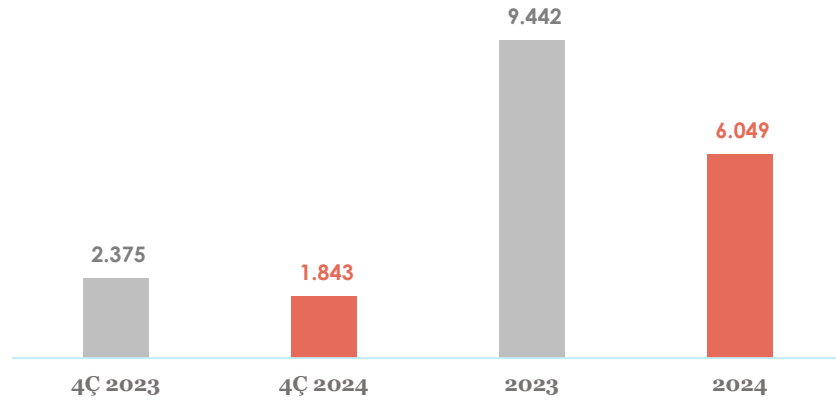
Net Elektrik Üretimi (KWh)*



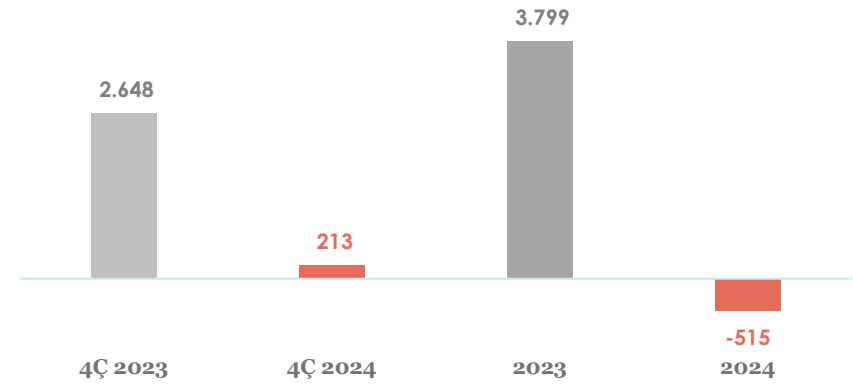
Satış Geliri (TL mn)*



FAVÖK (TL mn)*

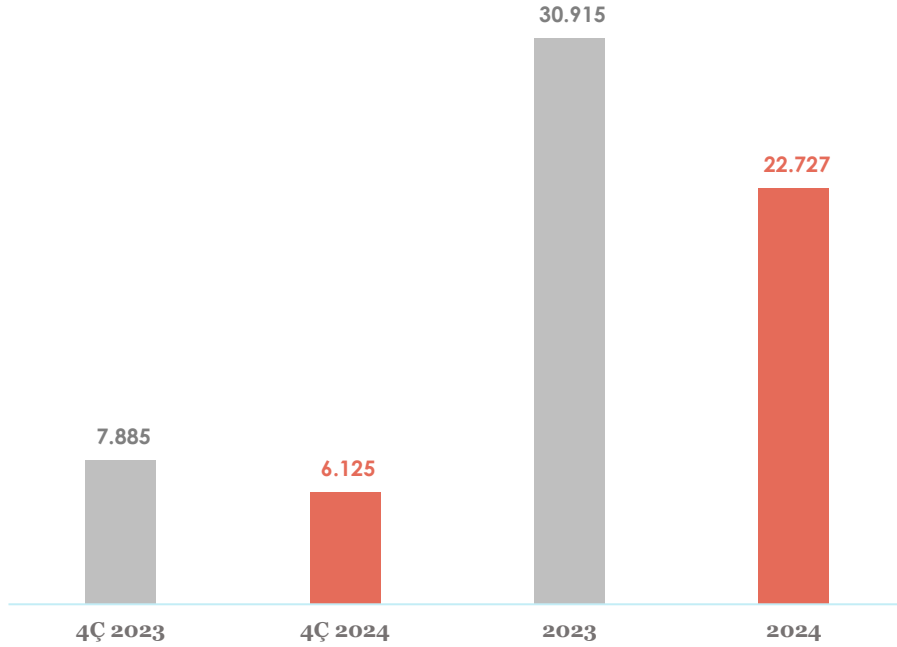


Net Kâr (TL mn)*

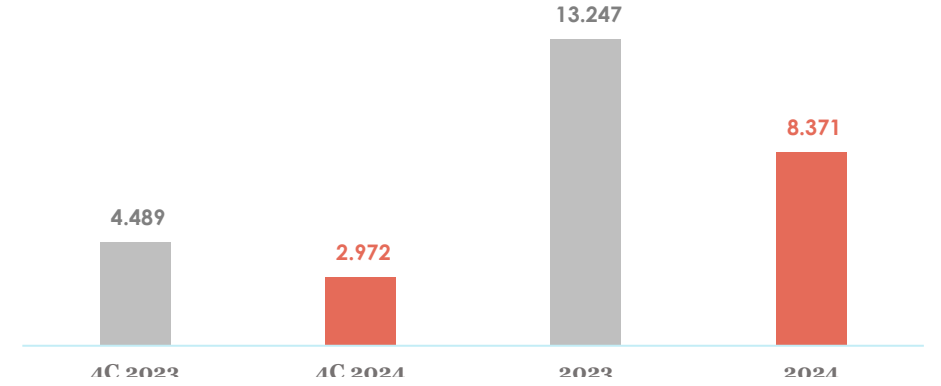


Dönem İçinde Elektrik Dağıtım ve Perakende Faaliyetleri

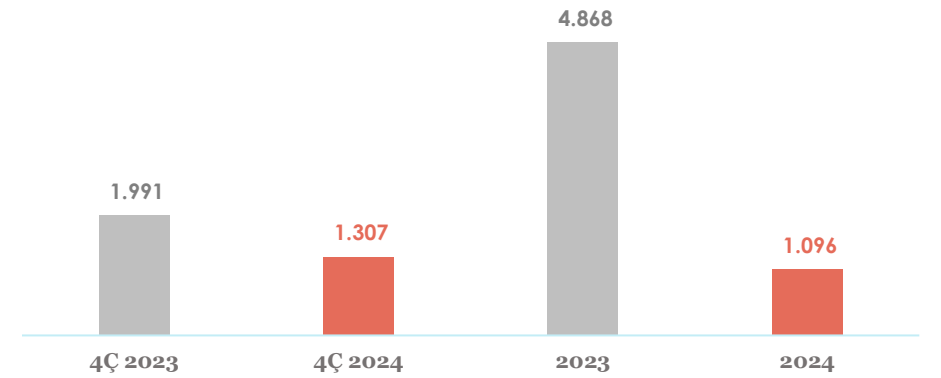
Satış Geliri (TL mn)*



FAVÖK (TL mn)*

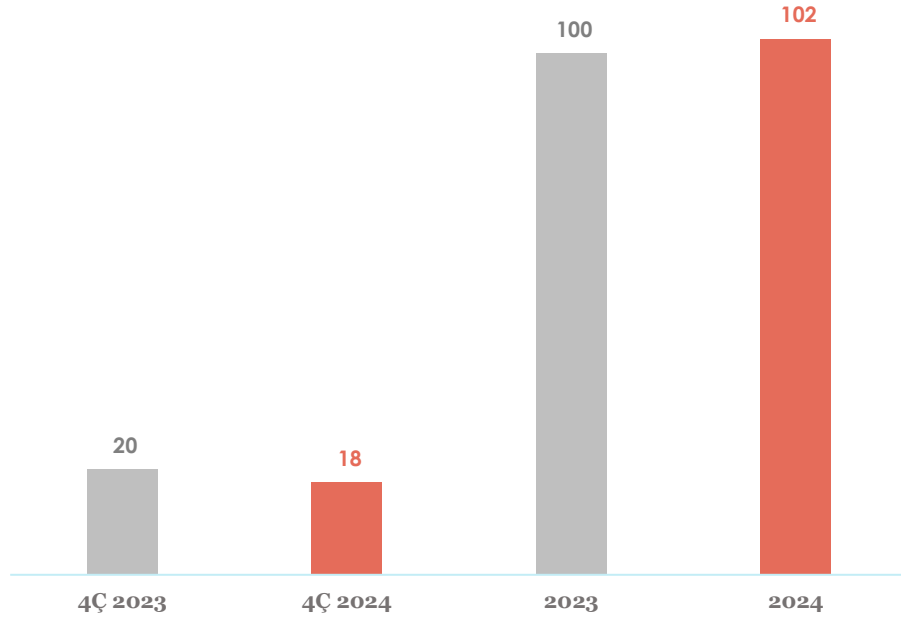


Net Kâr (TL mn)*

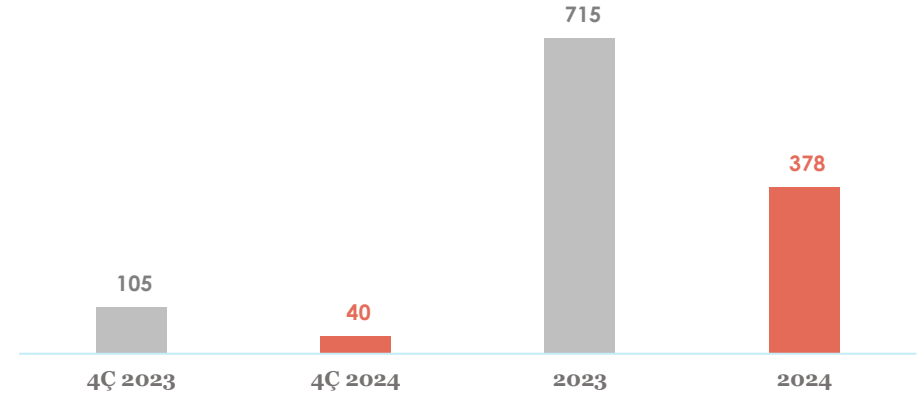


Dönem İçinde Arazi Geliştirme Faaliyetleri

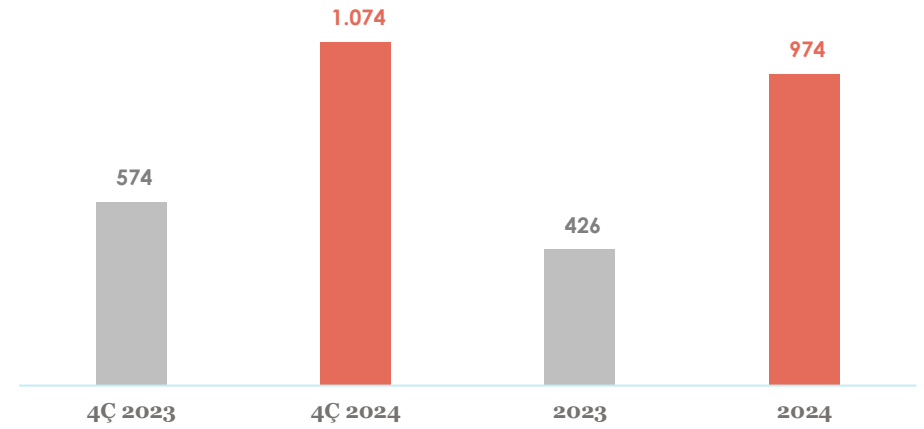
Satış Geliri (TL mn)*



FAVÖK (TL mn)*

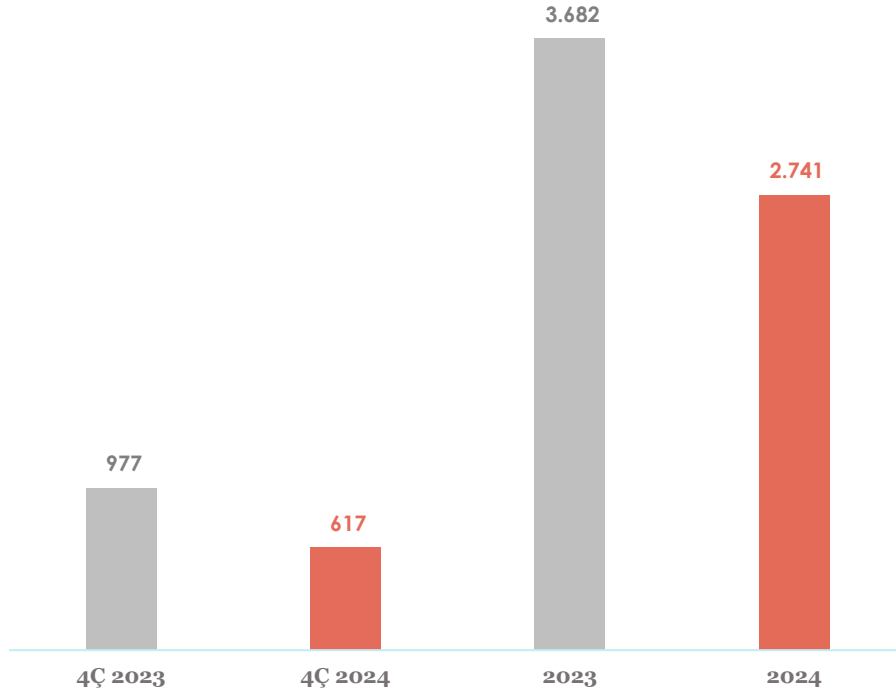


Net Kâr (TL mn)*

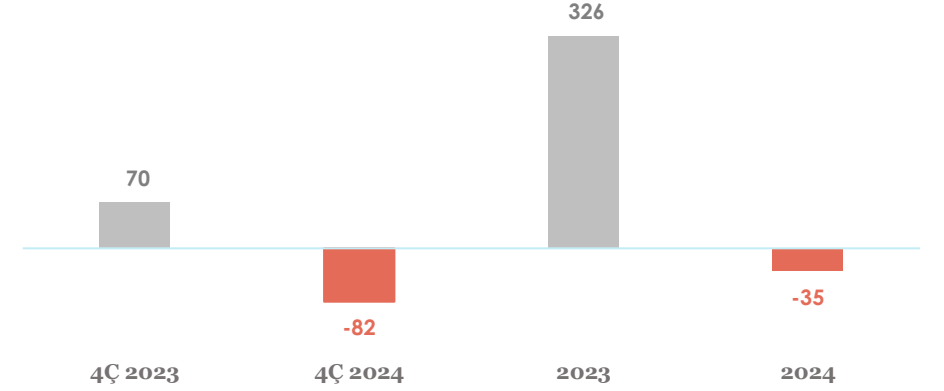


Dönem İçinde Sanayi Faaliyetleri

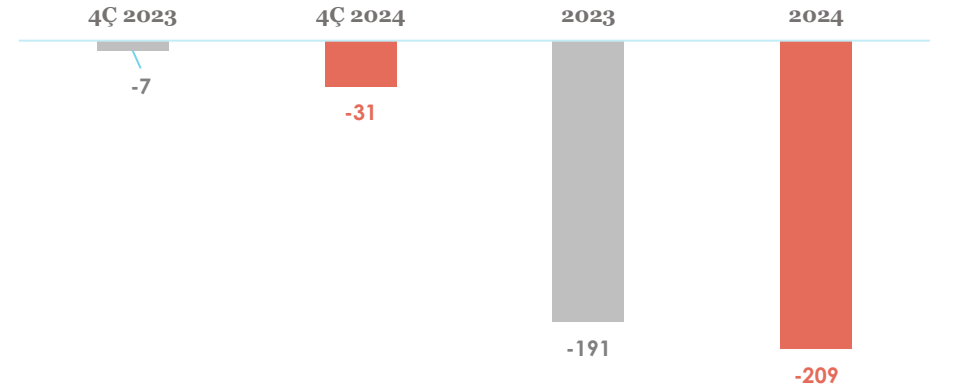
Satış Geliri (TL mn)*



FAVÖK (TL mn)*

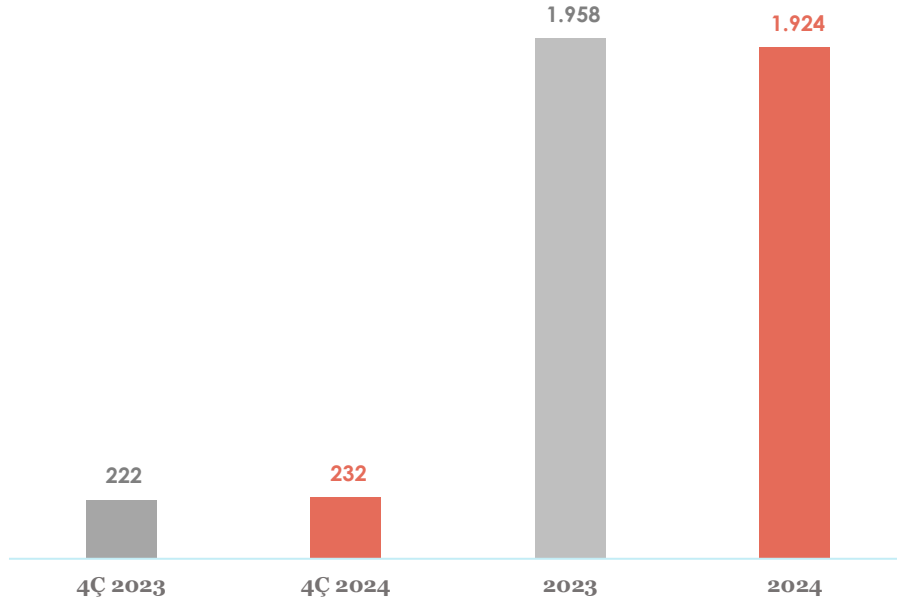


Net Kâr (TL mn)*

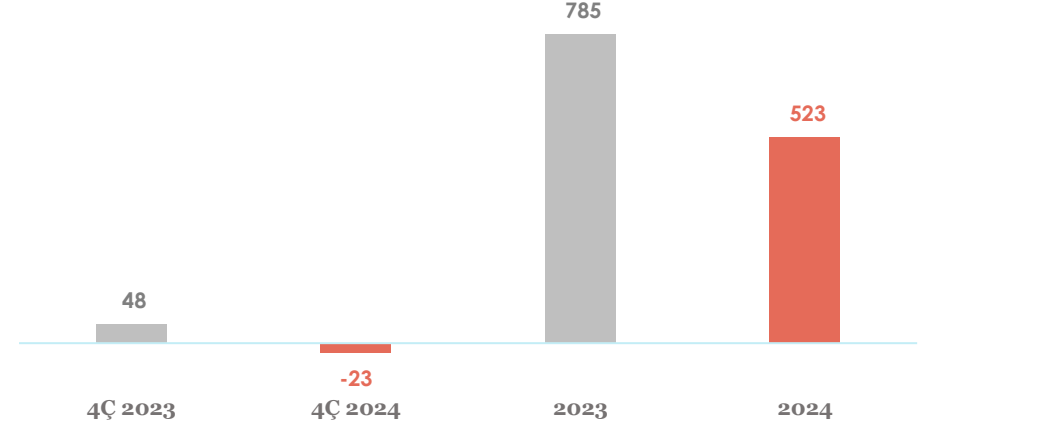


Dönem İçinde Turizm Faaliyetleri

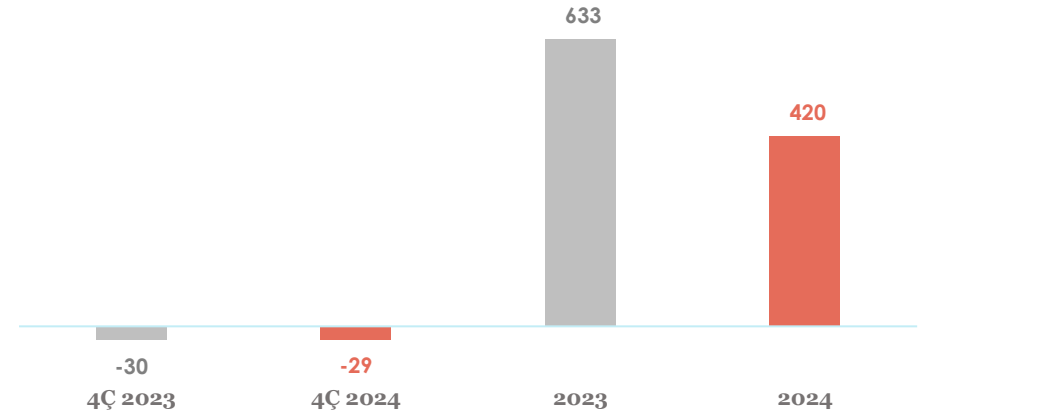
Satış Geliri (TL mn)*



FAVÖK (TL mn)*

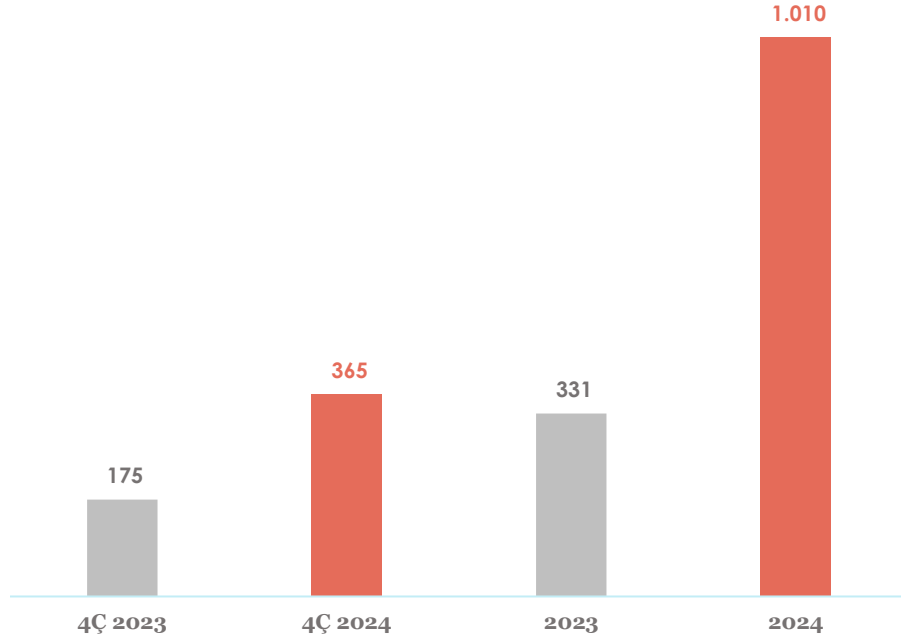


Net Kâr (TL mn)*

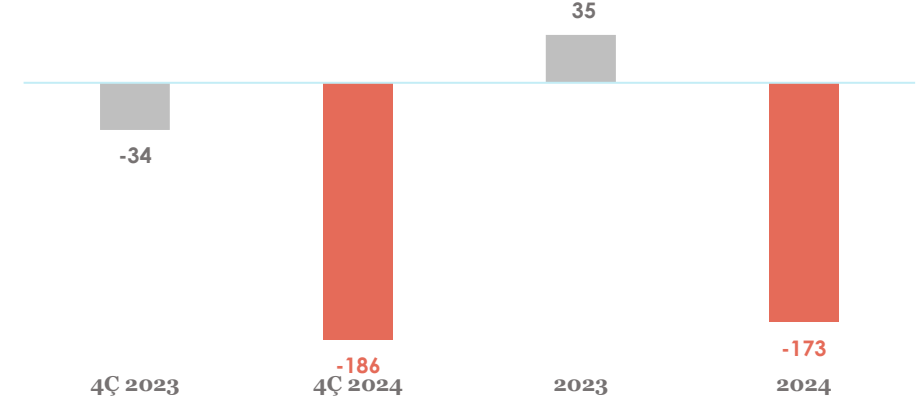


Dönem İçinde Tarım Faaliyetleri

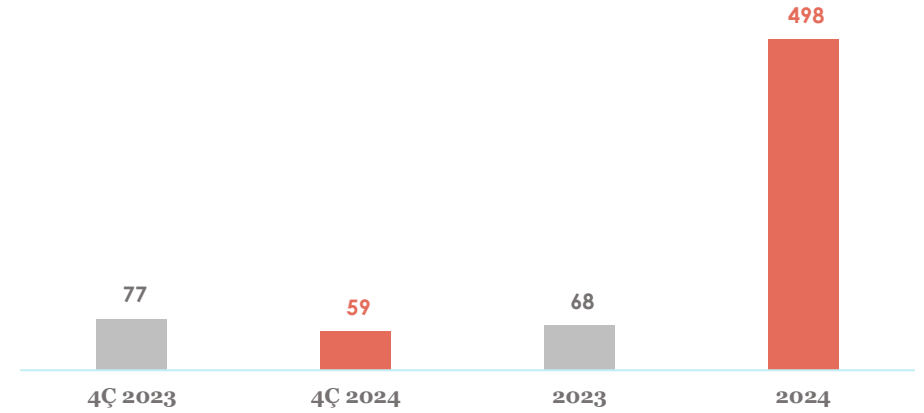
Satış Geliri (TL mn)



FAVÖK (TL mn)*



Net Kâr (TL mn)*



Kombine & Konsolide Finansal Sonular...

Kombine Gelir Tablosu (TL mn)*

	4 2024	4 2023	Deęişim	2024	2023	Deęişim
Satış Geliri	10.483	14.663	(29%)	43.916	60.953	(28%)
FAVÖK	3.493	6.161	(43%)	14.275	24.267	(41%)
FAVÖK Marjı	33%	42%		33%	40%	
Net Kâr	1.835	5.399		2.093	9.972	

Rakamlar, elemeler sonrası ortak girişimlerde Alarko'nun payı dikkate alınarak kombine rakamları temsil etmektedir, TMS-29 Uygulanmıştır.

* Tüm rakamlar cari döneme taşınmıştır.

Konsolide Gelir Tablosu (TL mn)

(TL mn)	2024	2023	Deęişim
Satış Geliri	7.598	11.978	(37%)
FAVÖK	672	4.679	(86%)
FAVÖK Marjı	9%	39%	
Net Kâr	2.093	9.972	

* Gösterilen rakamlar eliminasyon sonrası kombine tutarlar olup, TMS – 29 Uygulanmış Alarko Holding'in iştiraklerdeki payıyla gösterilmiştir.

Feragat

Bu sunum yayınlandığı tarih itibarı ile geleceğe ilişkin belirli beklenti ve varsayımlara dayanan ileriye dönük ifadeler içerir ve bu beklenti ve varsayımların riske maruz olması nedeni ile gerçek sonuçlar bu sunumda belirtilen sonuçlardan farklı olabilir.

Bu risklerin pek çoğu Alarko Holding'in kontrol kabiliyetinin ve kesin olarak tahmin edebilme yeteneğinin ötesindedir, örneğin gelecekteki piyasa ve iktisadi koşullar, diğer piyasa katılımcılarının davranışları, edinilen işleri başarı ile entegre etmek veya beklenen maliyet azaltmalarını veya verimlilik artışlarını gerçekleştirmek bunlar arasında sayılabilir.

Okuyucular bu sunumda belirtilen geleceğe yönelik ifadelerle gereğinden fazla itibar göstermemek konusunda uyarılmaktadırlar. Alarko Holding bu sunum tarihinden sonra meydana gelebilecek gelişmeler nedeni ile bu sunumda yer alan geleceğe yönelik ifadeler konusunda olabilecek herhangi bir revizyonu kamuya açıklama konusunda hiç bir taahhüt altına girmemektedir.

Bu sunum sadece bilgi verme amaçlıdır. Bu sunum resmi bir hisse halka arzı anlamına gelmez; bir İzahname basılmayacaktır. Bu sunum, Alarko Holding'in izni olmadan hiçbir surette basılmayacaktır, yeniden üretilmeyecektir ve dağıtılmayacaktır.

Bu sunumdaki rakamlar daha iyi bir genel bakış verebilmek amacıyla yuvarlanmıştır. Sapmaların hesaplaması kesirleri de içeren figürlere dayanır. Bu nedenle yuvarlama farklılıkları oluşabilir.